



TRANSPARENCIA

Marzo 2026

Tu socio
Financiero

01

DEPÓSITOS



San Gabriel – Tulcán – Julio Andrade – Huaca –
Bolívar – Pimampiro – Ibarra – Quito



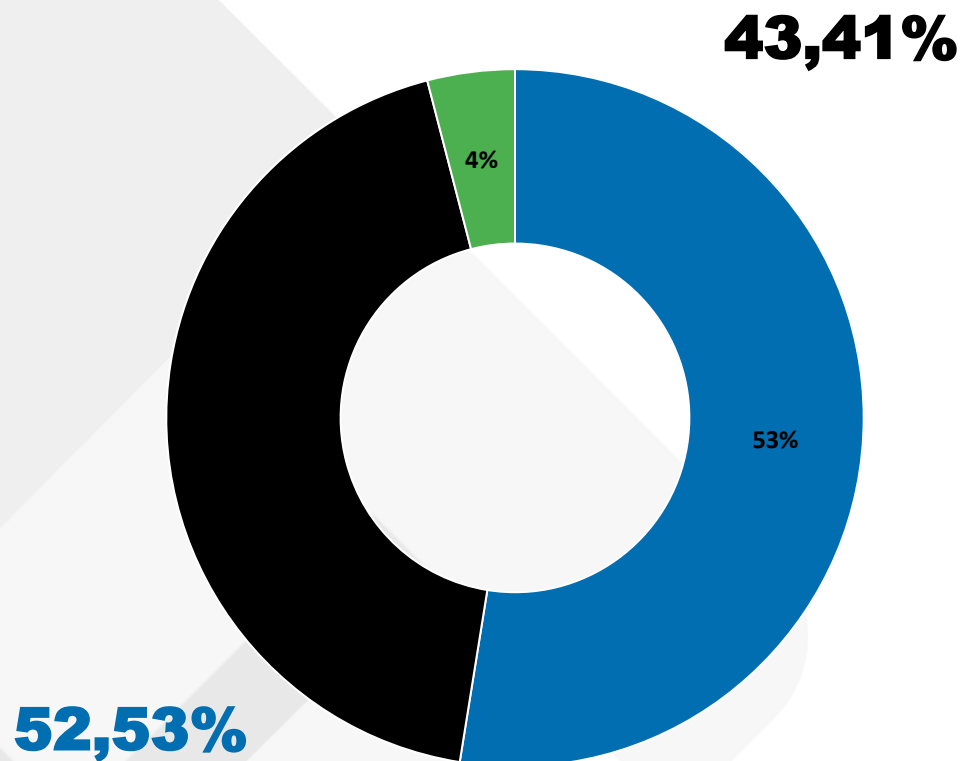
(06) 2290 999 + Extensión



www.sangabriel.fin.ec



SALDO DE DEPÓSITOS POR SEXO



P.J.

Personas Jurídicas
Saldo: \$1.300.675,44 USD

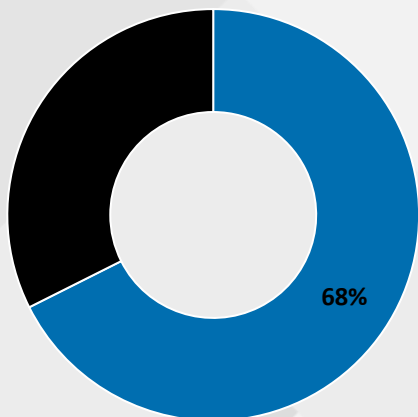
SALDO DE DEPÓSITOS EN USD

Género	Saldo en USD	(%) Porcentaje
Femenino	16.857.441,56	52,53%
Masculino	13.931.306,45	43,41%
Personas Jurídicas	1.300.675,44	4,05%

TOTAL: \$32.089.423,45 USD

SALDO DE DEPÓSITOS POR SEXO Y POR TIPO DE CUENTA

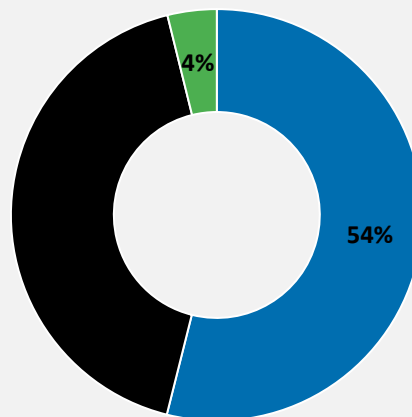
DEPÓSITOS RESTRINGIDOS



F: 67,60% — \$37.433,09
M: 32,40% — \$17.941,24

TOTAL: \$55.374,33 USD

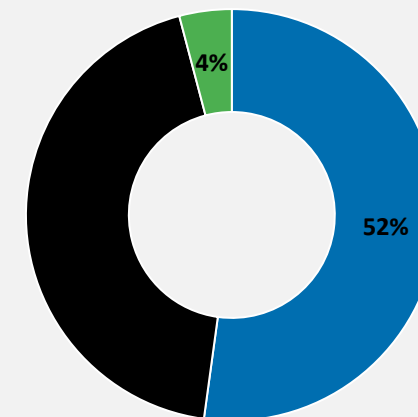
AHORROS A LA VISTA



F: 53,91% — \$3.319.589,69
M: 42,23% — \$2.600.727,18
P.J.: 3,86% — \$237.693,38

TOTAL: \$6.158.010,25 USD

DEPÓSITOS A PLAZO FIJO



F: 52,17% — \$13.500.418,78
M: 43,72% — \$11.312.638,03
P.J.: 4,11% — \$1.062.982,06

TOTAL: \$25.876.038,87 USD

SALDO DE DEPÓSITOS POR EDAD

FEMENINO

Grupo de edad	Saldo en USD	(%) Porcentaje
Menor a 18 años	160.350,52	0,95%
Entre 18 y 29 años	868.669,44	5,15%
Entre 30 y 39 años	2.577.947,78	15,29%
Entre 40 y 49 años	3.250.529,32	19,28%
Entre 50 y 65 años	5.552.428,52	32,94%
Mayores a 65 años	4.447.515,98	26,38%

Total Femenino: \$16.857.441,56 USD

MASCULINO

Grupo de edad	Saldo en USD	(%) Porcentaje
Menor a 18 años	152.234,22	1,09%
Entre 18 y 29 años	724.554,68	5,20%
Entre 30 y 39 años	1.675.244,76	12,02%
Entre 40 y 49 años	2.310.911,60	16,59%
Entre 50 y 65 años	4.433.758,32	31,83%
Mayores a 65 años	4.634.583,96	33,27%

Total Masculino: \$13.931.306,45 USD

Personas Jurídicas — Saldo: \$1.300.675,44 USD

SALDO DE DEPÓSITOS POR SEXO Y ACTIVIDAD ECONÓMICA

FEMENINO

A	\$3.029.526,56 USD	Jubilado.
B	\$2.581.762,92 USD	Empleado privado - Actividades económicas.
C	\$1.380.390,93 USD	Actividades de apoyo a la agricultura.
D	\$1.048.153,73 USD	Empleado público.
E	\$896.606,27 USD	Actividades de apoyo a la ganadería.
F	\$652.380,36 USD	Otras actividades de venta al por menor no realizadas en comercios.
G	\$496.806,60 USD	Venta al por mayor de materias primas agropecuarias y animales vivos.

SALDO DE DEPÓSITOS POR SEXO Y ACTIVIDAD ECONÓMICA

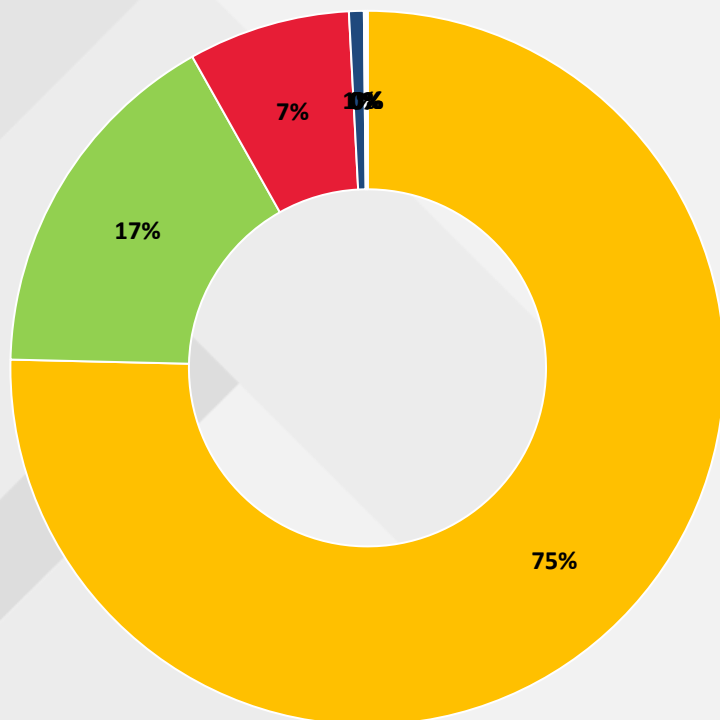
MASCULINO

A	\$3.382.012,24 USD	Jubilado.
B	\$1.954.518,69 USD	Actividades de apoyo a la agricultura.
C	\$1.704.012,00 USD	Empleado privado - Actividades económicas.
D	\$1.004.192,71 USD	Empleado público.
E	\$755.463,11 USD	Actividades de apoyo a la ganadería.
F	\$504.508,50 USD	Cultivo de hortalizas y melones, raíces y tubérculos.
G	\$434.821,10 USD	Actividades de asociaciones empresariales y de empleadores.



SALDO DE DEPÓSITOS POR SEXO Y ACTIVIDAD ECONÓMICA

FEMENINO



PROVINCIA DE DOMICILIO

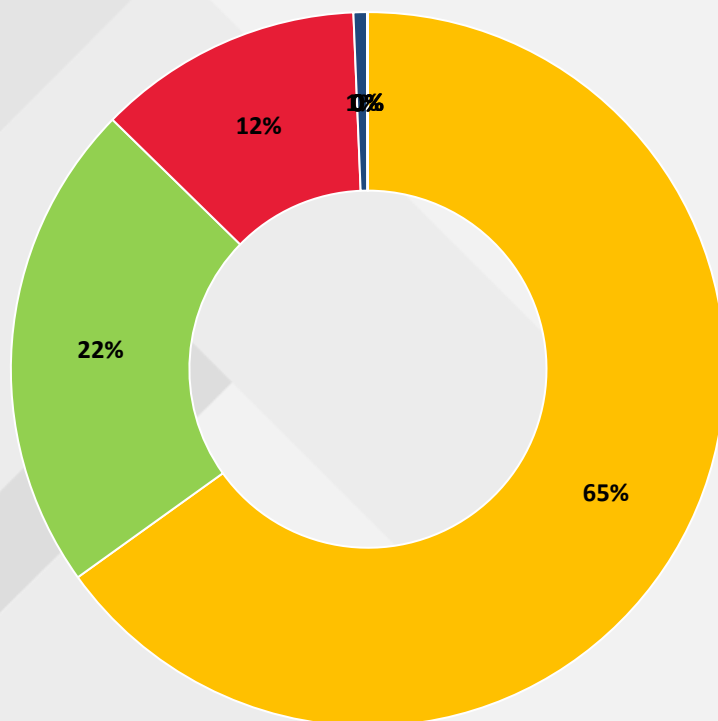
● Carchi	75,37%
● Imbabura	16,47%
● Pichincha	7,33%
● Sucumbíos	0,67%
● Cotopaxi	0,08%
● Manabí	0,07%
● Otras provincias	< 0,01%

SALDO = \$16.857.441,56 USD



SALDO DE DEPÓSITOS POR SEXO Y PROVINCIA DE DOMICILIO

MASCULINO



PROVINCIA DE DOMICILIO

● Carchi	65,11%
● Imbabura	22,22%
● Pichincha	12,04%
● Sucumbíos	0,62%
● Esmeraldas	0,01%
● Chimborazo	< 0,01%
● Otras provincias	< 0,01%

SALDO = \$13.931.306,45 USD





San Gabriel
Cooperativa de Ahorro y Crédito

TRANSPARENCIA

MARZO 2026

Matriz San Gabriel: Calle Los Andes (entre Mejía y Salinas)

Telf: (06) 2290 999 Ex: 1002, 2007

info@sangabriel.fin.ec

