



San Gabriel
Cooperativa de Ahorro y Crédito

TRANSPARENCIA

MARZO 2026

Tu socio
Financiero

01

ACCESO A CRÉDITOS



San Gabriel – Tulcán – Julio Andrade – Huaca –
Bolívar – Pimampiro – Ibarra – Quito



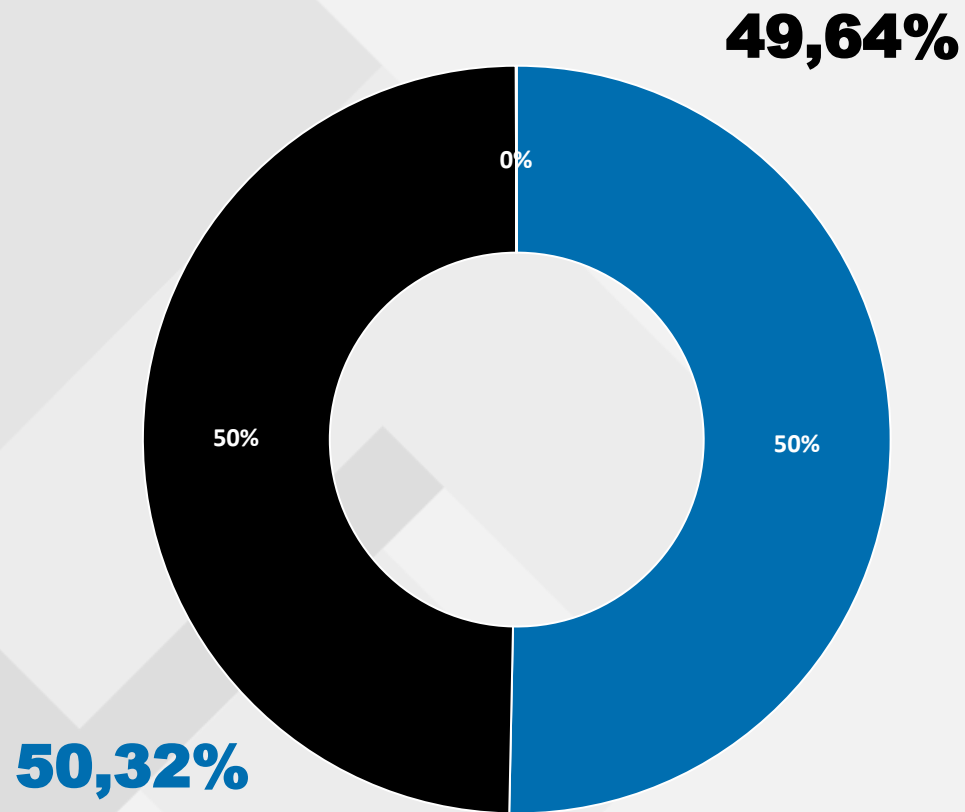
(06) 2290 999 + Extensión



www.sangabriel.fin.ec



PORCENTAJE DE ACCESO A CRÉDITOS POR TIPO Y POR SEXO



P.J.

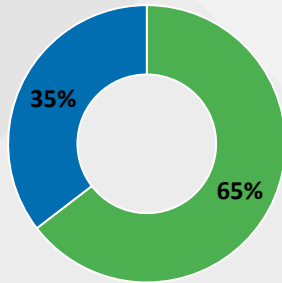
Personas Jurídicas
0,04%

TOTAL: 100,00%

PORCENTAJE DE ACCESO A CRÉDITOS POR TIPO Y POR SEXO

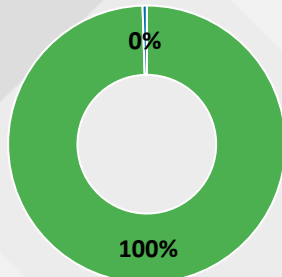
FEMENINO — 50,32%

MICROCRÉDITO



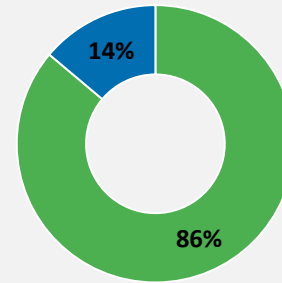
35,42%

MICROCRÉDITO REESTRUCTURADO



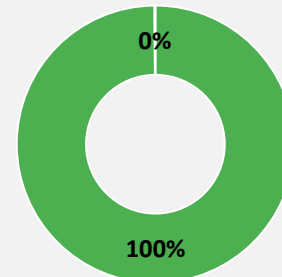
0,49%

CONSUMO



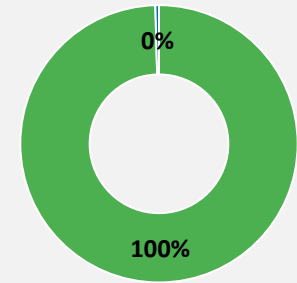
13,87%

CONSUMO PRIORITARIO REFINANCIADO



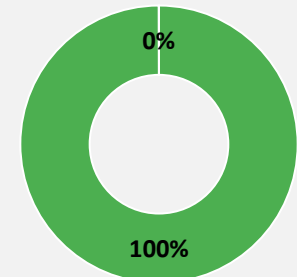
0,10%

MICROCRÉDITO REFINANCIADO



0,42%

CONSUMO PRIORITARIO REESTRUCTURADO

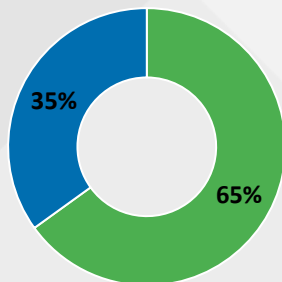


0,02%

PORCENTAJE DE ACCESO A CRÉDITOS POR TIPO Y POR SEXO

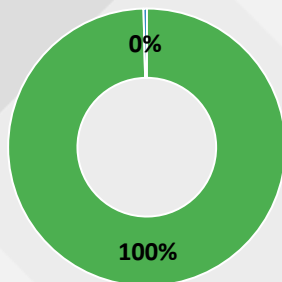
MASCULINO — 49,64%

MICROCRÉDITO



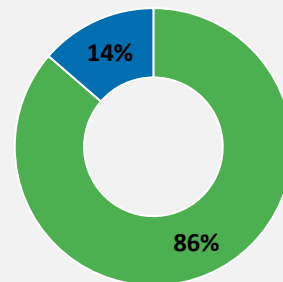
34,95%

MICROCRÉDITO REESTRUCTURADO



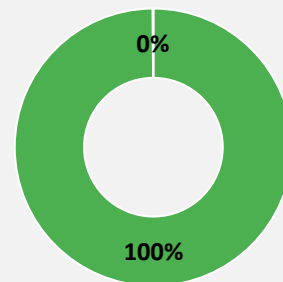
0,38%

CONSUMO



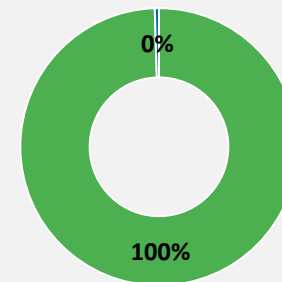
13,65%

CONSUMO PRIORITARIO REFINANCIADO



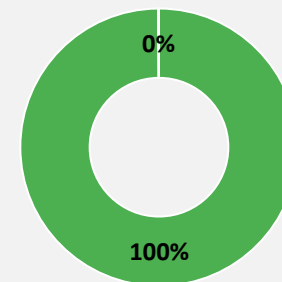
0,08%

MICROCRÉDITO REFINANCIADO



0,49%

CONSUMO PRIORITARIO REESTRUCTURADO



0,10%

PORCENTAJE DE ACCESO A CRÉDITO POR ACTIVIDAD ECONÓMICA

FEMENINO — 50,32%

● Empleado privado - Actividades económicas	10,76%
● Actividades de apoyo a la agricultura	7,43%
● Actividades de apoyo a la ganadería	3,46%
● Empleado público	2,32%
● Cultivo de hortalizas, melones, raíces y tubérculos	2,26%
● Otras actividades de venta al por menor (no comercios)	1,98%
● Actividades de asociaciones empresariales y de empleadores	1,90%
● Otras actividades de venta al por menor en comercios no especializados	1,43%
● Venta al por menor de alimentos en comercios especializados	1,25%
● Cultivo de cereales (excepto arroz), legumbres y semillas	0,84%
● Ama de casa	0,86%
● Jubilado	0,67%
● Otras actividades	15,16%



PORCENTAJE DE ACCESO A CRÉDITO POR ACTIVIDAD ECONÓMICA

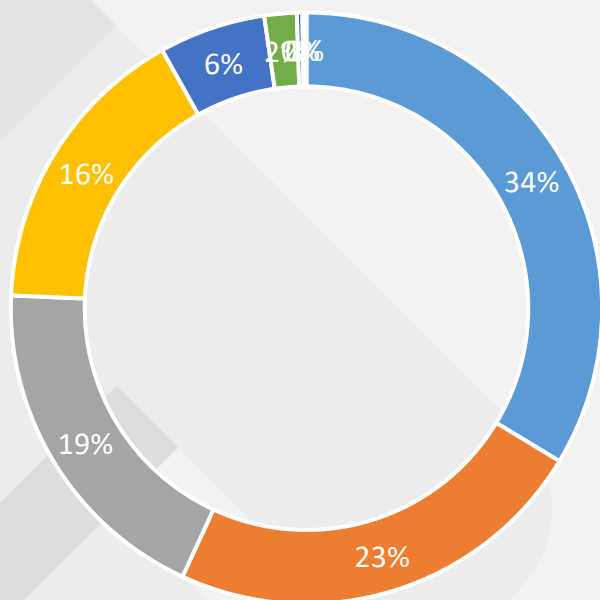
MASCULINO — 49,64%

● Empleado privado - Actividades económicas	9,84%
● Actividades de apoyo a la agricultura	8,78%
● Cultivo de hortalizas, melones, raíces y tubérculos	3,74%
● Empleado público	3,16%
● Actividades de servicios vinculadas al transporte terrestre	2,20%
● Actividades de apoyo a la ganadería	1,90%
● Actividades de asociaciones empresariales y de empleadores	1,60%
● Cultivo de cereales (excepto arroz), legumbres y semillas	1,41%
● Transporte de carga por carretera	1,05%
● Otras actividades de venta al por menor en comercios no especializados	0,95%
● Otras actividades de transporte de pasajeros por vía terrestre	0,91%
● Otras actividades de venta al por menor (no comercios)	0,78%
● Otras actividades	13,32%



PORCENTAJE DE ACCESO A CRÉDITOS POR SEXO Y NIVEL DE INSTRUCCIÓN

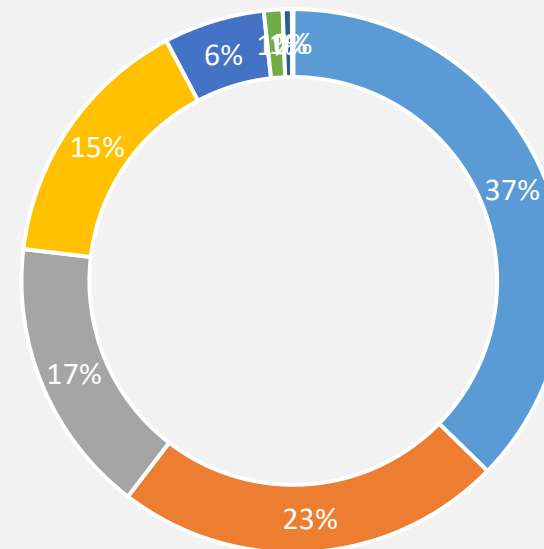
FEMENINO



- Secundaria
- Básico
- Superior
- Primaria
- Post Bachillerato
- Ninguna
- No reportado
- Post Grado

50,32%

MASCULINO

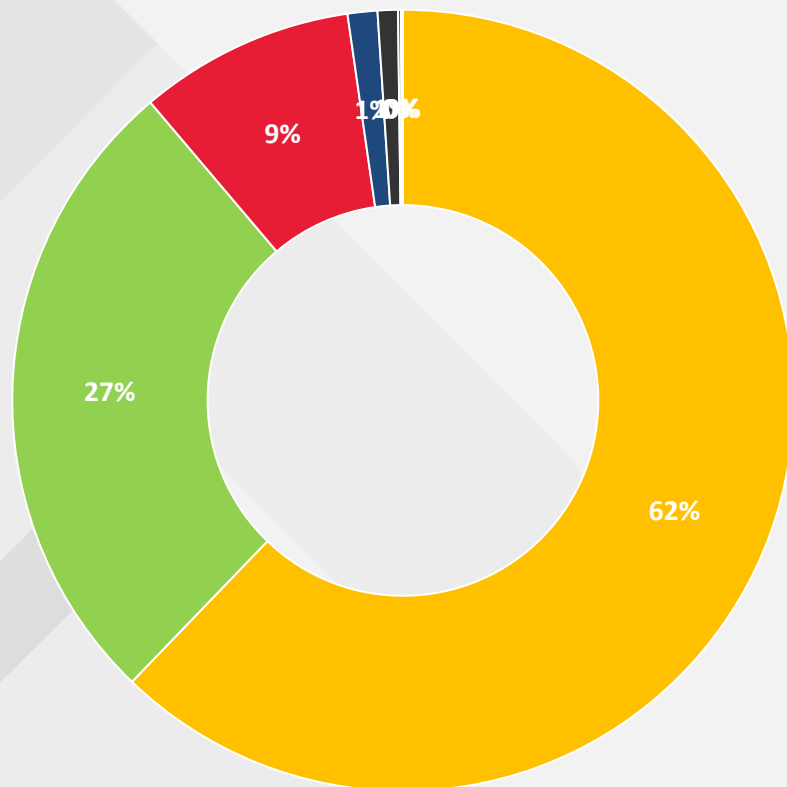


- Secundaria
- Básico
- Primaria
- Superior
- Post Bachillerato
- Ninguna
- No reportado
- Post Grado

49,64%



PORCENTAJE DE ACCESO A CRÉDITOS POR PROVINCIA DE DOMICILIO



PROVINCIA DE DOMICILIO

● Carchi	62,20%
● Imbabura	26,61%
● Pichincha	8,92%
● Sucumbíos	1,23%
● Esmeraldas	0,84%
● Chimborazo	0,12%
● Bolívar	0,06%
● Otras provincias	0,02%



02

MONTO PROMEDIO CONCEDIDO POR SEXO



San Gabriel – Tulcán – Julio Andrade – Huaca –
Bolívar – Pimampiro – Ibarra – Quito



(06) 2290 999 + Extensión



www.sangabriel.fin.ec



MONTO PROMEDIO DE CRÉDITO CONCEDIDO POR SEXO

F

23,16%

\$8.333,01 USD

M

25,41%

\$9.143,22 USD

P.J.

51,42%

\$18.500,00 USD



MONTO PROMEDIO DE CRÉDITO POR SEXO Y NIVEL DE INSTRUCCIÓN

FEMENINO

Básica	\$7.544,96 USD
Primaria	\$7.249,52 USD
Secundaria	\$8.113,28 USD
Post Bachillerato	\$7.907,61 USD
Superior	\$11.022,90 USD
Post Grado	\$18.750,00 USD
Ninguna	\$4.904,38 USD

MASCULINO

Básica	\$7.850,43 USD
Primaria	\$7.976,32 USD
Secundaria	\$9.554,14 USD
Post Bachillerato	\$9.841,29 USD
Superior	\$11.493,11 USD
Post Grado	\$6.250,00 USD
Ninguna	\$5.012,40 USD



MONTO PROMEDIO POR EDAD

FEMENINO

Grupo de edad	Saldo en USD	(%) Porcentaje
Entre 18 y 29 años	4.944,37	11,80%
Entre 30 y 39 años	9.183,84	21,92%
Entre 40 y 49 años	9.750,07	23,27%
Entre 50 y 65 años	9.731,87	23,23%
Mayores a 65 años	8.283,30	19,77%

MASCULINO

Grupo de edad	Saldo en USD	(%) Porcentaje
Entre 18 y 29 años	5.948,03	12,95%
Entre 30 y 39 años	10.471,32	22,79%
Entre 40 y 49 años	10.260,66	22,33%
Entre 50 y 65 años	10.591,59	23,06%
Mayores a 65 años	8.668,33	18,87%

Personas Jurídicas — Saldo: \$18.500,00 USD





San Gabriel
Cooperativa de Ahorro y Crédito

TRANSPARENCIA

MARZO 2026

Matriz San Gabriel: Calle Los Andes (entre Mejía y Salinas)

Telf: (06) 2290 999 Ex: 1002, 2007

info@sangabriel.fin.ec

