



San Gabriel
Cooperativa de Ahorro y Crédito

TRANSPARENCIA

MARZO 2026

Tu socio
Financiero

01

MOROSIDAD



San Gabriel – Tulcán – Julio Andrade – Huaca –
Bolívar – Pimampiro – Ibarra – Quito



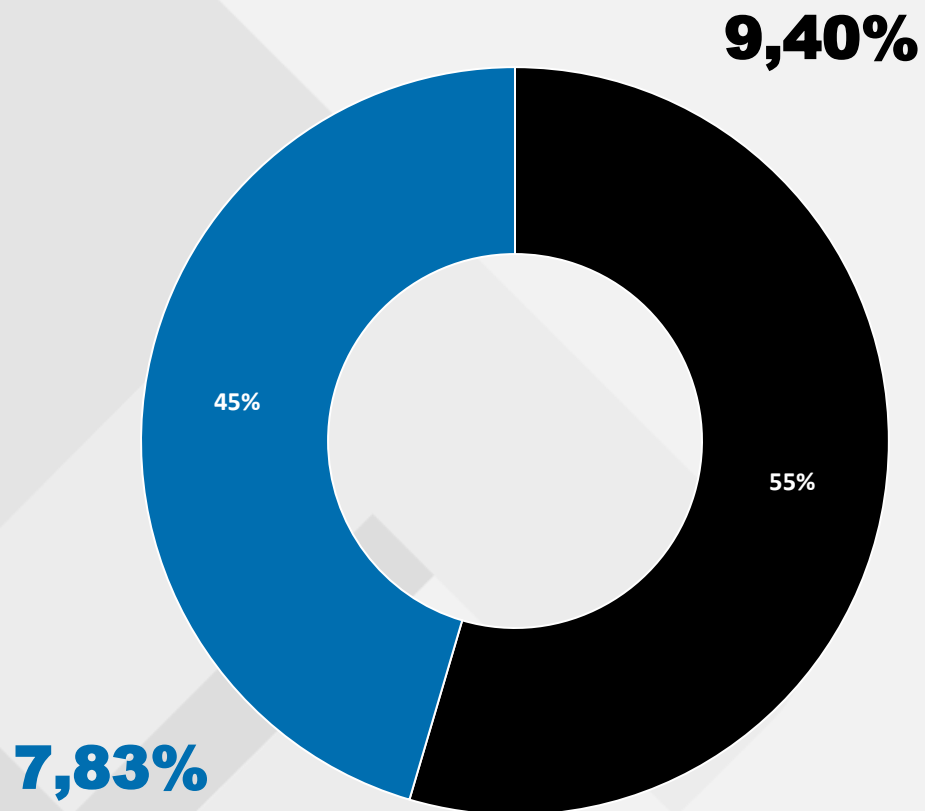
(06) 2290 999 + Extensión



www.sangabriel.fin.ec



MOROSIDAD POR SEXO



MOROSIDAD TOTAL

17,23%

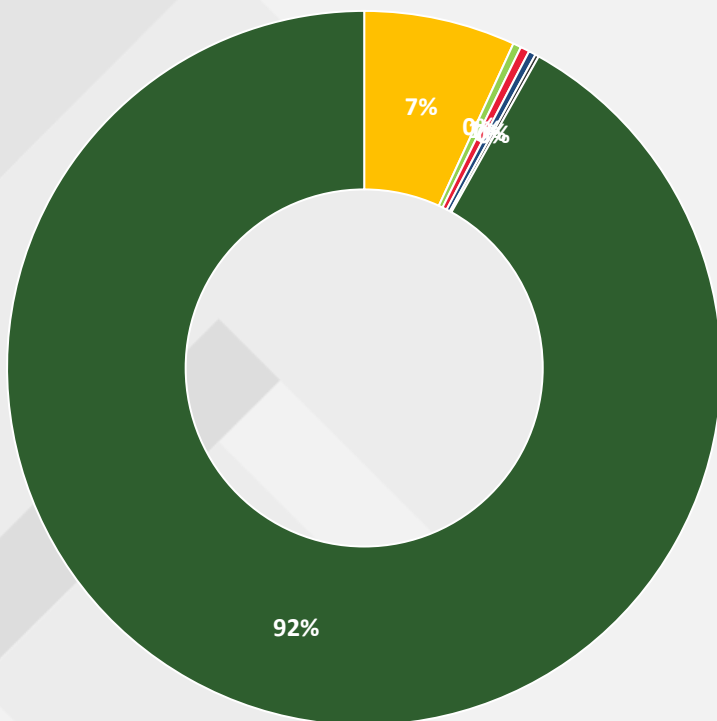
Femenino
7,83%

Masculino
9,40%

Personas Jurídicas: 0,00%

MOROSIDAD POR SEXO Y ACTIVIDAD ECONÓMICA

FEMENINO — 7,83%



PRINCIPALES ACTIVIDADES

- Ama de casa **0,537%**
- Actividades inmobiliarias por contrato **0,032%**
- Alquiler otros efectos personales **0,029%**
- Otras actividades de concesión de crédito **0,025%**
- Venta al por mayor de combustibles **0,013%**
- Otras actividades **7,190%**

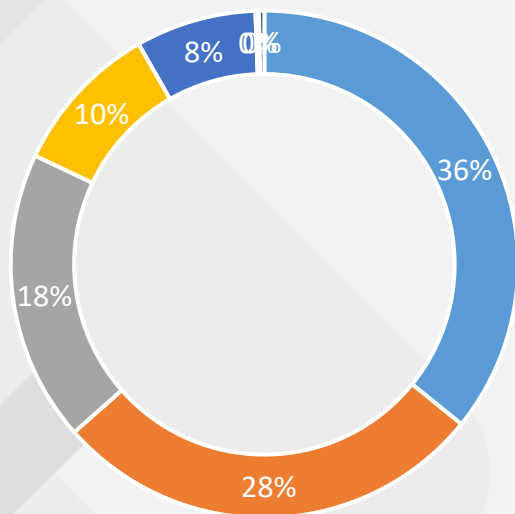
MOROSIDAD POR SEXO Y ACTIVIDAD ECONÓMICA

MASCULINO — 9,40%

● Empleado privado - Actividades económicas	2,308%
● Actividades de apoyo a la agricultura	2,223%
● Cultivo de hortalizas y melones, raíces y tubérculos	1,201%
● Actividades de apoyo a la ganadería	1,046%
● Otras actividades de venta al por menor en comercios no especializados	0,771%
● Empleado público	0,625%
● Cultivo de cereales (excepto arroz), legumbres y semillas	0,454%
● Enseñanza preprimaria y primaria	0,363%
● Otras actividades de transporte de pasajeros por vía terrestre	0,341%
● Actividades de asociaciones empresariales y de empleadores	0,337%
● Otras actividades de venta al por menor (no comercios)	0,323%
● Otras actividades	— resto —

MOROSIDAD POR SEXO Y POR NIVEL DE INSTRUCCIÓN

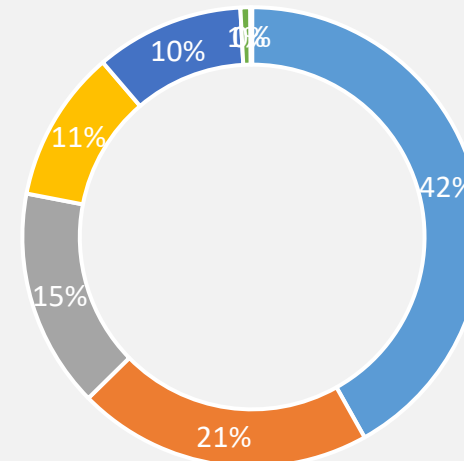
FEMENINO



■ Secundaria ■ Superior ■ Básico ■ Primaria
 ■ Post Bachillerato ■ Ninguna ■ No reportado

MOROSIDAD = 7,83%

MASCULINO



■ Secundaria ■ Básico ■ Superior
 ■ Post Bachillerato ■ Primaria ■ Ninguna
 ■ No reportado

MOROSIDAD = 9,40%

02

MOROSIDAD POR PROVINCIA DE DOMICILIO



San Gabriel – Tulcán – Julio Andrade – Huaca –
Bolívar – Pimampiro – Ibarra – Quito



(06) 2290 999 + Extensión

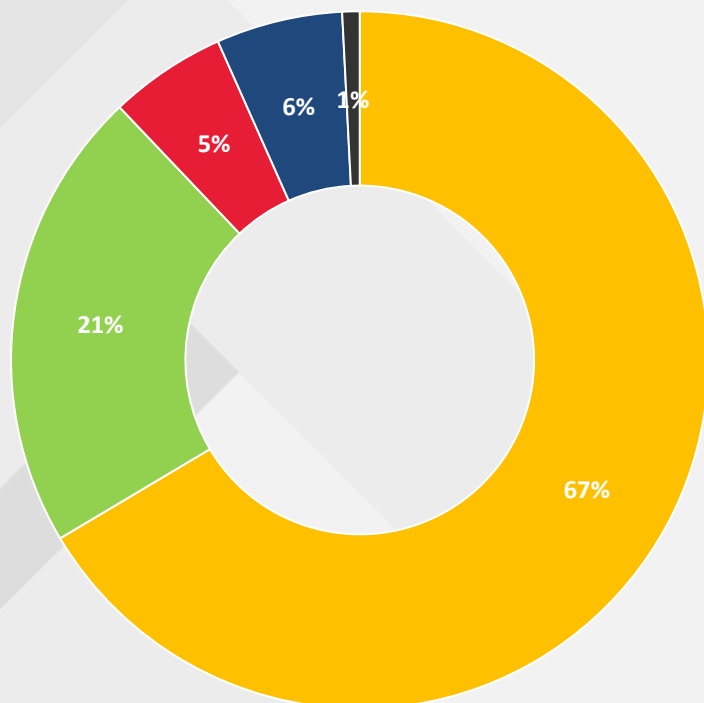


www.sangabriel.fin.ec



MOROSIDAD POR SEXO Y POR PROVINCIA DE DOMICILIO

FEMENINO



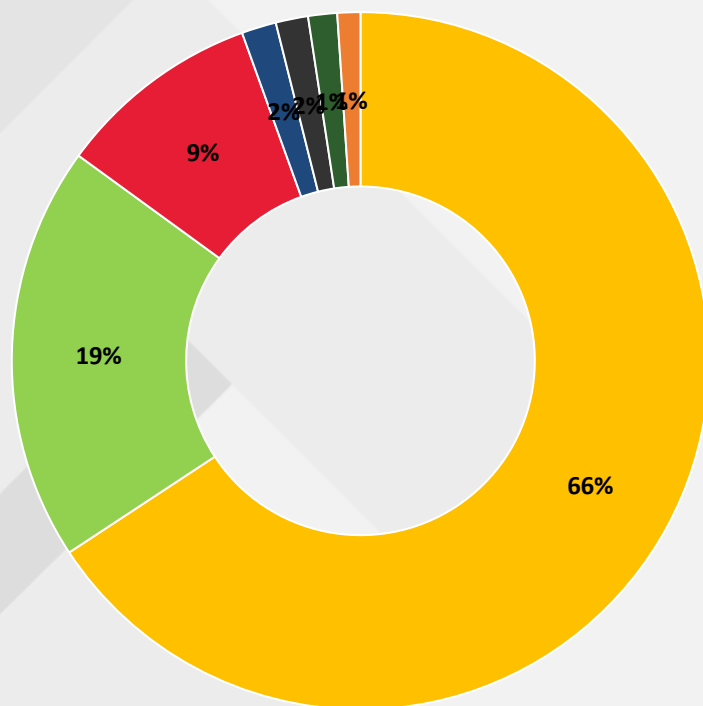
PROVINCIA DE DOMICILIO

● Carchi	5,204%
● Imbabura	1,680%
● Esmeraldas	0,459%
● Pichincha	0,425%
● Sucumbíos	0,063%

MOROSIDAD = 7,83%

MOROSIDAD POR SEXO Y POR PROVINCIA DE DOMICILIO

MASCULINO



PROVINCIA DE DOMICILIO

● Carchi	6,176%
● Imbabura	1,811%
● Pichincha	0,890%
● Chimborazo	0,151%
● Sucumbíos	0,141%
● Tungurahua	0,126%
● Esmeraldas	0,100%

MOROSIDAD = 9,40%



03

MOROSIDAD POR RANGO DE EDAD



San Gabriel – Tulcán – Julio Andrade – Huaca –
Bolívar – Pimampiro – Ibarra – Quito



(06) 2290 999 + Extensión



www.sangabriel.fin.ec



MOROSIDAD POR RANGO DE EDAD

FEMENINO

Grupo de edad	Saldo en USD	(%) Porcentaje
Entre 18 y 29 años	—	1,701
Entre 30 y 39 años	—	1,650
Entre 40 y 49 años	—	2,231
Entre 50 y 65 años	—	1,586
Mayores a 65 años	—	0,661

Total Femenino: 7,83%

MASCULINO

Grupo de edad	Saldo en USD	(%) Porcentaje
Entre 18 y 29 años	—	1,496
Entre 30 y 39 años	—	3,303
Entre 40 y 49 años	—	2,121
Entre 50 y 65 años	—	2,172
Mayores a 65 años	—	0,304

Total Masculino: 9,40%

Personas Jurídicas — Porcentaje de Morosidad: 0,00%





San Gabriel
Cooperativa de Ahorro y Crédito

TRANSPARENCIA

MARZO 2026

Matriz San Gabriel: Calle Los Andes (entre Mejía y Salinas)

Telf: (06) 2290 999 Ex: 1002, 2007

info@sangabriel.fin.ec

