



**San Gabriel**  
Cooperativa de Ahorro y Crédito

# TRANSPARENCIA

**MARZO 2026**

# Tu socio  
# Financiero

01

# PARTICIPACIÓN DE SOCIOS EN LA ENTIDAD



San Gabriel – Tulcán – Julio Andrade – Huaca –  
Bolívar – Pimampiro – Ibarra – Quito



(06) 2290 999 + Extensión

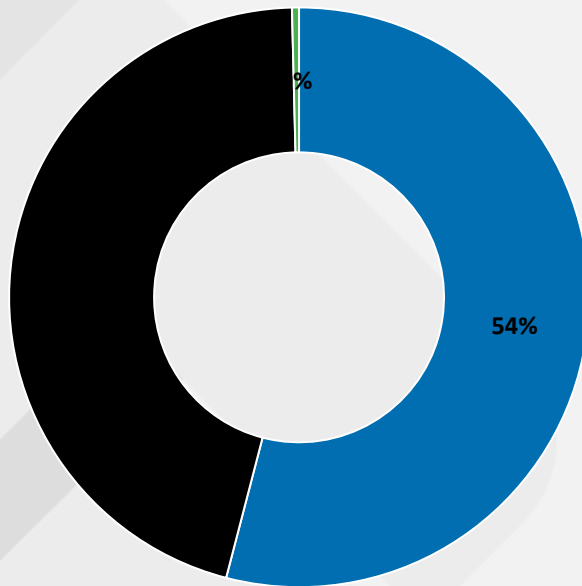


[www.sangabriel.fin.ec](http://www.sangabriel.fin.ec)



# DISTRIBUCIÓN DE SOCIOS POR SEXO

## SOCIOS

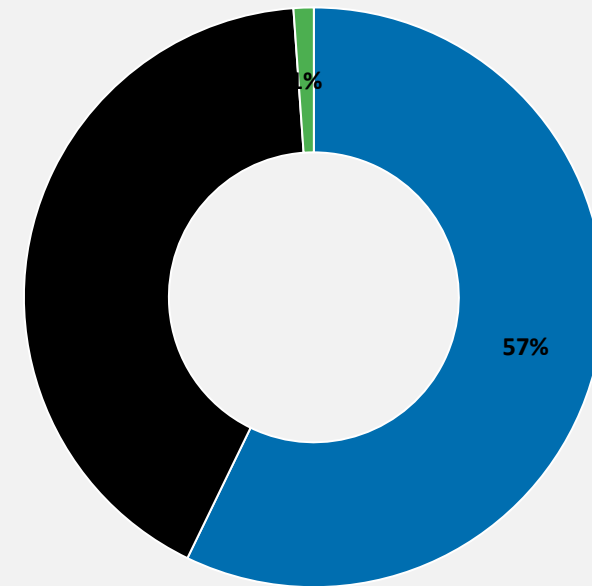


**F: 42,99%**

**M: 36,24%**

**Personas Jurídicas: 0,31%**

## CLIENTES



**F: 11,70%**

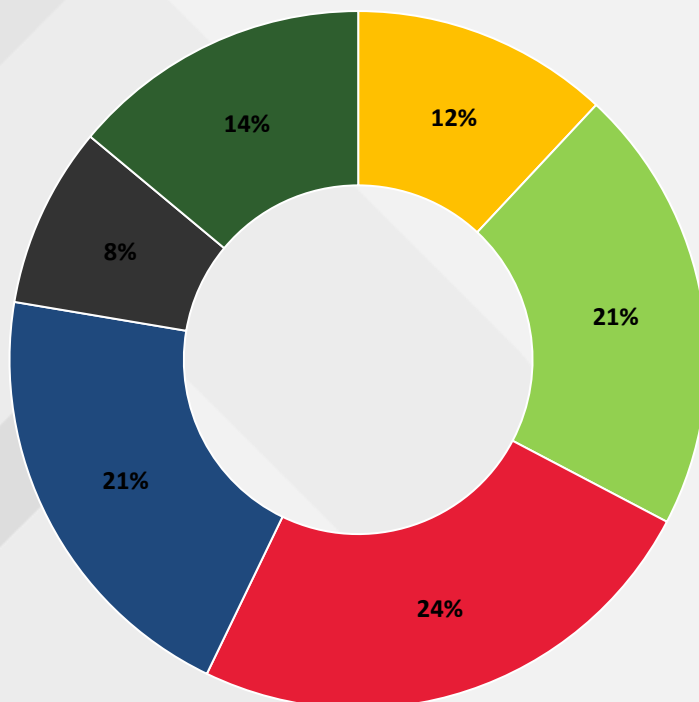
**M: 8,53%**

**Personas Jurídicas: 0,23%**

# DISTRIBUCIÓN DE SOCIOS POR SEXO Y POR RANGO DE EDAD

## SOCIAS

### RANGOS DE EDAD



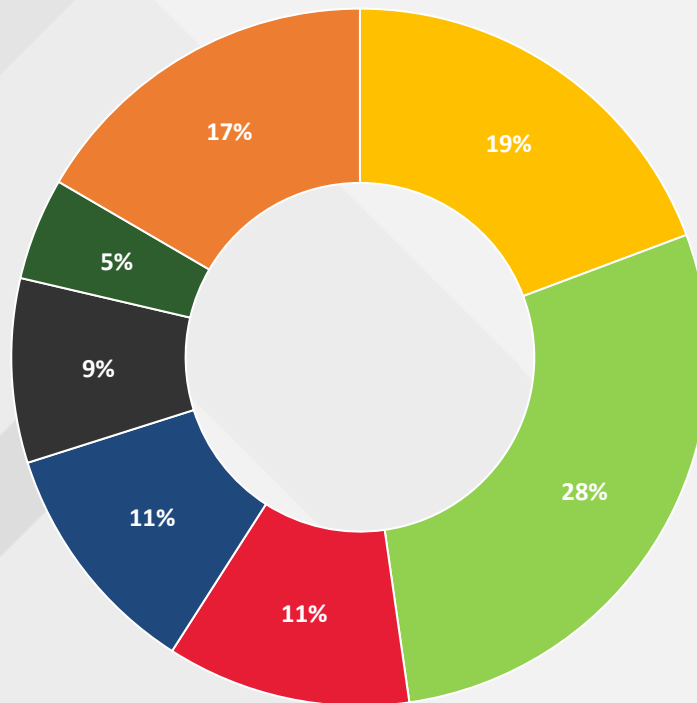
● Menor a 18 años	<b>0,00%</b>
● Entre 18 y 29 años	<b>5,14%</b>
● Entre 30 y 39 años	<b>8,91%</b>
● Entre 40 y 49 años	<b>10,51%</b>
● Entre 50 y 59 años	<b>8,82%</b>
● Entre 60 y 65 años	<b>3,61%</b>
● Mayores a 65 años	<b>6,00%</b>

**TOTAL: 42,99%**

# DISTRIBUCIÓN DE SOCIOS POR SEXO Y POR RANGO DE EDAD

## CLIENTAS

### RANGOS DE EDAD



● Menor a 18 años	<b>2,26%</b>
● Entre 18 y 29 años	<b>3,33%</b>
● Entre 30 y 39 años	<b>1,33%</b>
● Entre 40 y 49 años	<b>1,29%</b>
● Entre 50 y 59 años	<b>1,00%</b>
● Entre 60 y 65 años	<b>0,56%</b>
● Mayores a 65 años	<b>1,94%</b>

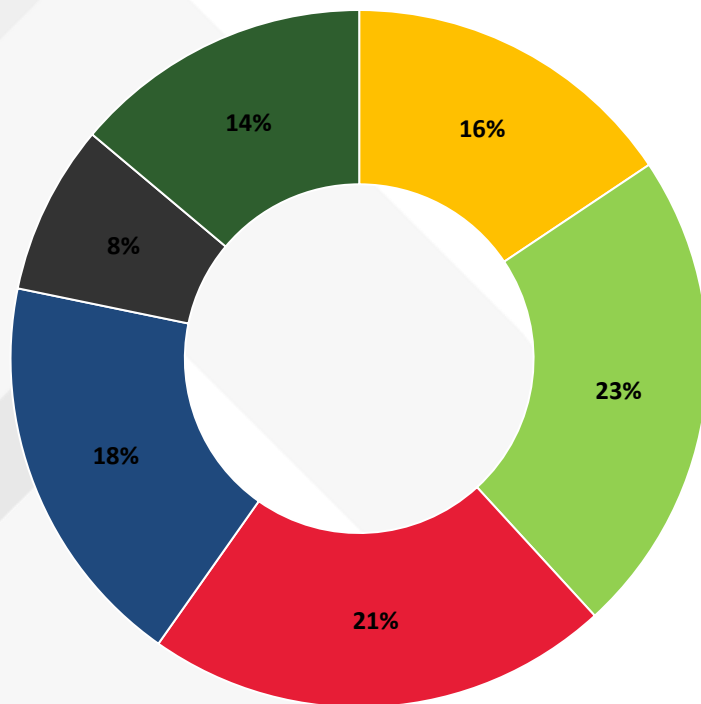
**TOTAL: 11,70%**



# DISTRIBUCIÓN DE SOCIOS POR SEXO Y POR RANGO DE EDAD

## SOCIOS

### RANGOS DE EDAD



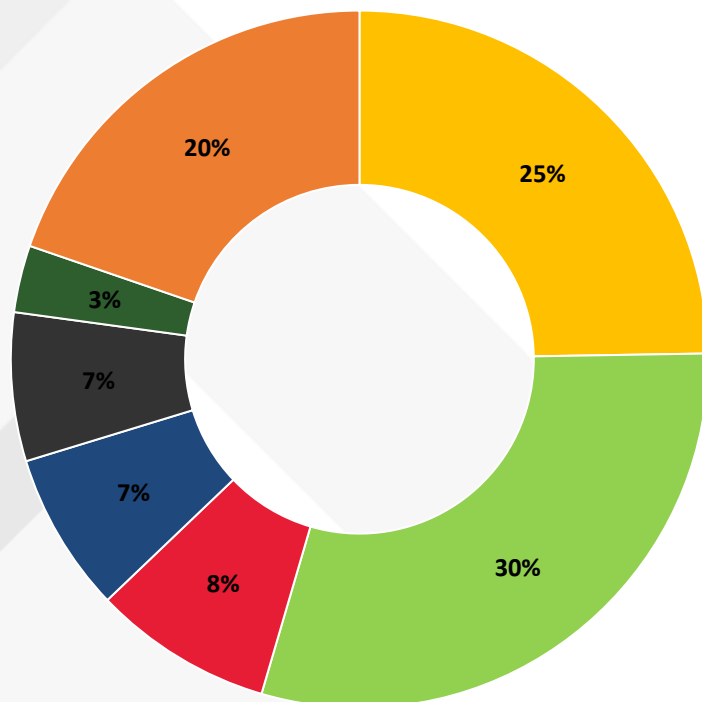
● Menor a 18 años	<b>0,00%</b>
● Entre 18 y 29 años	<b>5,66%</b>
● Entre 30 y 39 años	<b>8,18%</b>
● Entre 40 y 49 años	<b>7,82%</b>
● Entre 50 y 59 años	<b>6,69%</b>
● Entre 60 y 65 años	<b>2,86%</b>
● Mayores a 65 años	<b>5,03%</b>

**TOTAL: 36,24%**

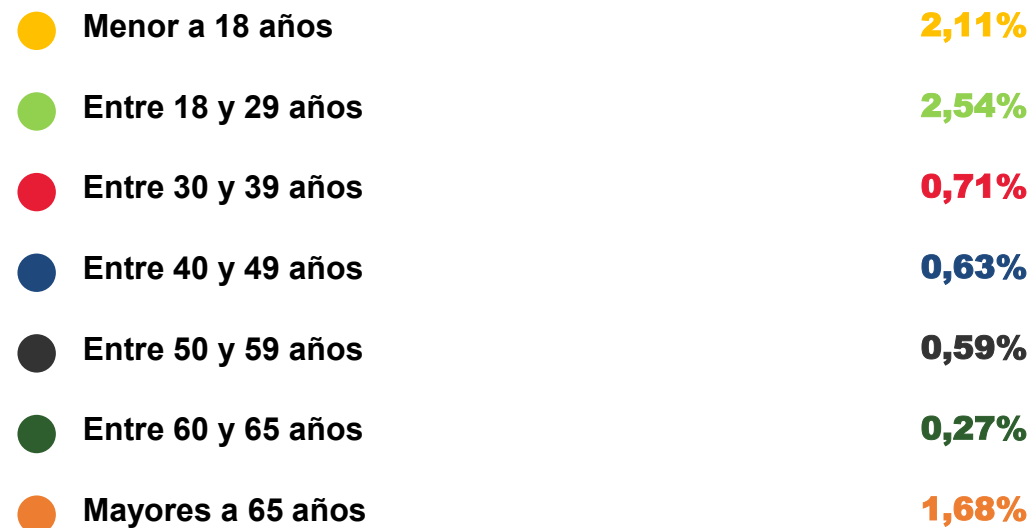


# DISTRIBUCIÓN DE SOCIOS POR SEXO Y POR RANGO DE EDAD

## CLIENTES



## RANGOS DE EDAD



**TOTAL: 8,53%**





**San Gabriel**  
Cooperativa de Ahorro y Crédito

# TRANSPARENCIA

MARZO 2026

Matriz San Gabriel: Calle Los Andes (entre Mejía y Salinas)

Telf: (06) 2290 999 Ex: 1002, 2007

[info@sangabriel.fin.ec](mailto:info@sangabriel.fin.ec)

